

●●●●システム 事前設定マニュアル

作成者	橋本英明
作成日	2019年10月31日

目次

1. アカウントの登録	2
2. システム通知受取登録	3
3. パスワードの変更	4
4. ユーザー情報の変更	5
5. その他の必要機能	6

1. アカウントの登録

- システムにログインするためのアカウントを登録します。この項ではその登録方法を説明します。

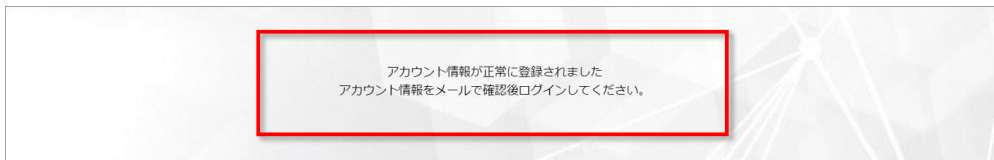
1.1 URL <https://harusa-sys.com/reiwa2/cgi/accountEntry.cgi> にアクセスします。

1.2 下記フォームで必要項目を入力し、「アカウント登録」ボタンをクリックします。

No	項目	入力内容
①	メールアドレス	ログイン情報(ユーザーID、パスワード)を受け取れるメールアドレスを入力します。 (※)受信拒否設定をされている方は「reiwa@harusa-sys.com」を受信可能にしてからアカウント登録をしてください
②	氏名	フェイスブックの表示名を入力します。 (※)本システムとFaceBookで名称を一致させておくことで、管理者が担当者を認識しやすいため
③	30分以内可能	ひとつの文字起こし(音源約5分程度)を30分以内で出来る方はチェックを入れてください。
④	音声認識可能	自動音声認識テキストを作成できる方はチェックを入れてください。
⑤	初心者	文字起こしの実績がない方はチェックを入れてください。(慣れてきたらチェックを外してください)

(※)“③”~“⑤”は管理者が割り振りNoに設定した同項目の内容に応じて、内容が一致する担当者が優先的に割り振られます。

1.3 正常に登録されると下記メッセージが表示され、登録したメールアドレスにログイン情報が送信されます。



1.4 メールが届いていることを確認します。



1.5 メール本文に、ログイン情報(ユーザーID、パスワード)とログインページのURLが記載されていることが確認できます。



2. システム通知受取登録

- この作業はシステムから下記メッセージを受け取るために行います。

【各担当者】・・・管理者からの「割り振り開始」、「割り振り担当確定」、「割り振り終了」等のメッセージ

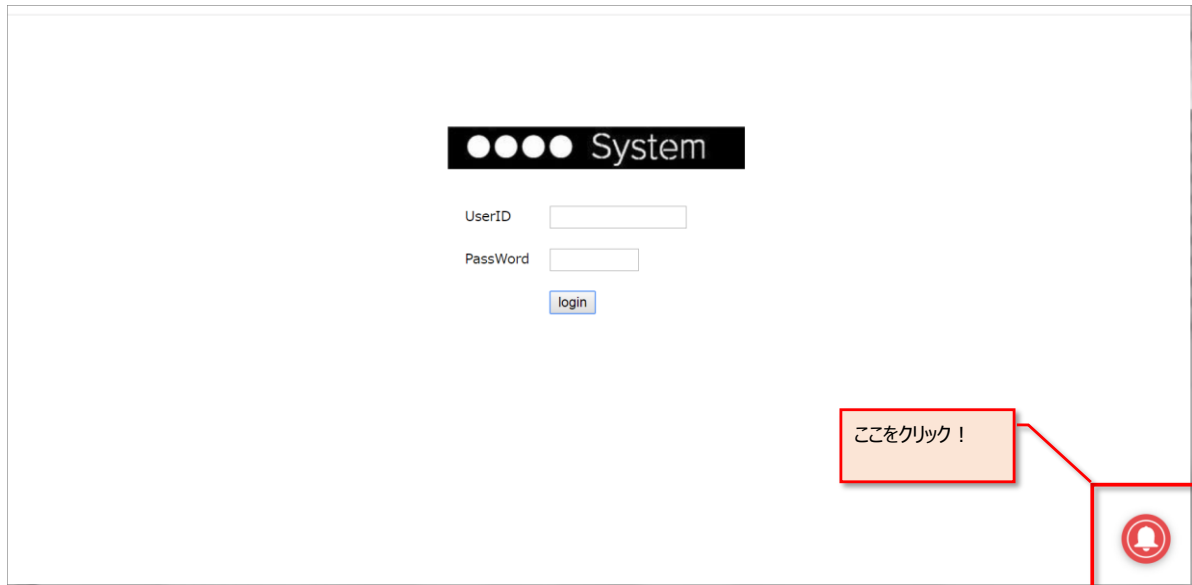
【管理者】・・・担当者からの「できます申請」、「文字起こし登録完了」等のメッセージ

(※)この作業は通知を受け取りたい全てのデバイス(PC、スマホ等)で、必ずChromeブラウザを使用して実行してください。

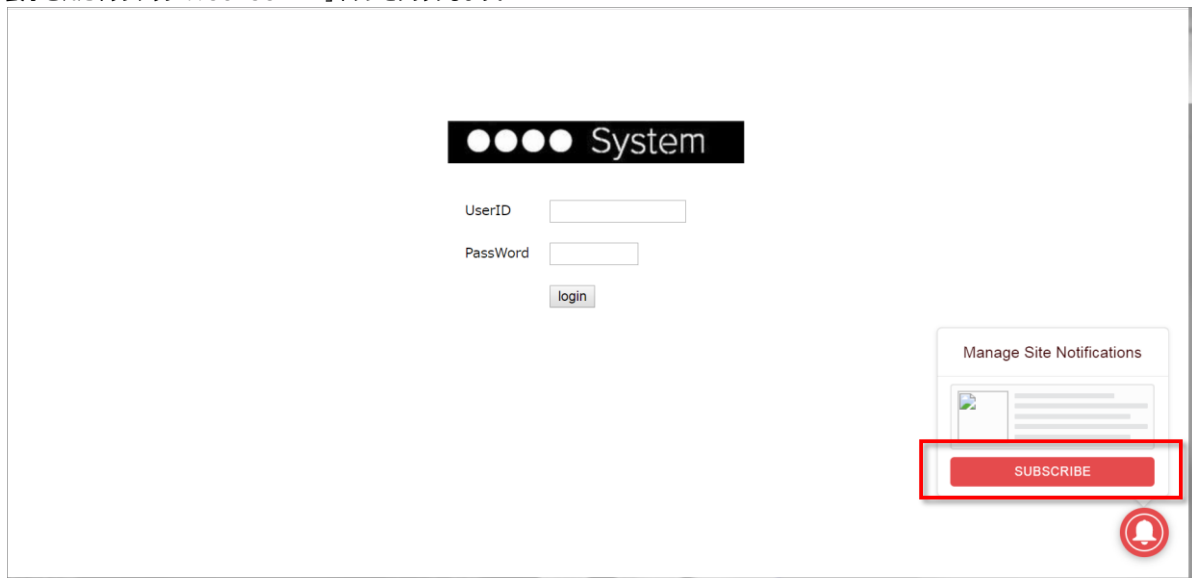
(※)iPhoneは非対応となりますので、iPhoneで通知メールを受け取りたい方は"4.3"でメールアドレスの登録をしてください。

2.1 メール本文のログインページのURL <https://harusa-sys.com/reiwa2/login.html> をクリックし、ログイン画面を開きます。


2.2 ログイン画面右下の赤いベルマークをクリックします。



2.3 表示されたポップアップの「SUBSCRIBE」ボタンをクリックします。



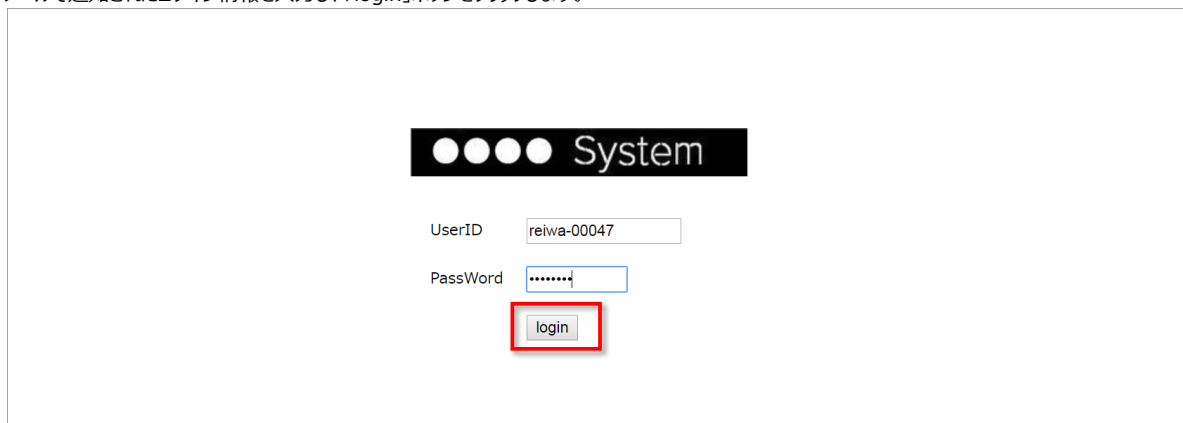
2.4 赤いベルマークが薄い赤に変化し、「Thanks for subscribing!」のメッセージが表示されたら登録成功です。



3. パスワードの変更

- メールで通知されたパスワードはそのままでも問題ありませんが、変更が可能です。この項ではパスワードの変更方法を説明します。

3.1 メールで通知されたログイン情報を入力し、「login」ボタンをクリックします。



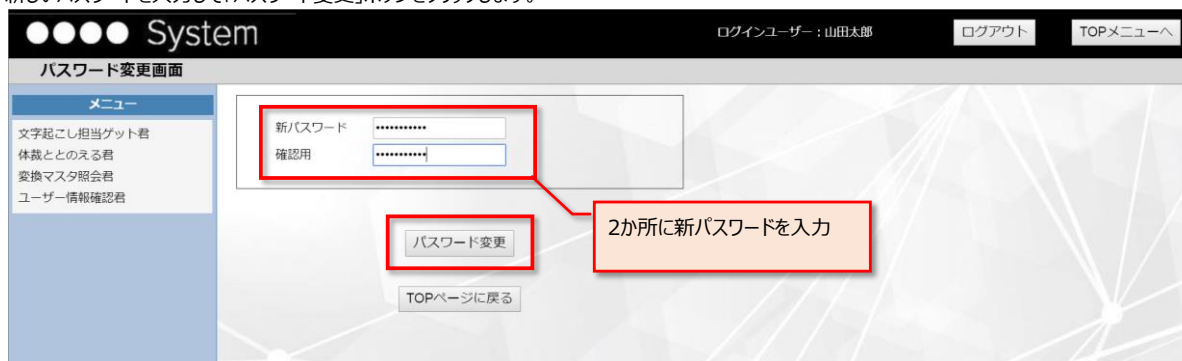
3.2 パスワードを保存(次回ログイン時パスワード入力を省略)したい場合は下記ポップアップで「保存」をクリックします。



3.3 パスワードを変更する場合は、画面右の「パスワード変更」ボタンをクリックします。



3.4 新しいパスワードを入力して「パスワード変更」ボタンをクリックします。



3.5 パスワードが変更されると下記メッセージが表示されます。



パスワードの変更手順は以上です。

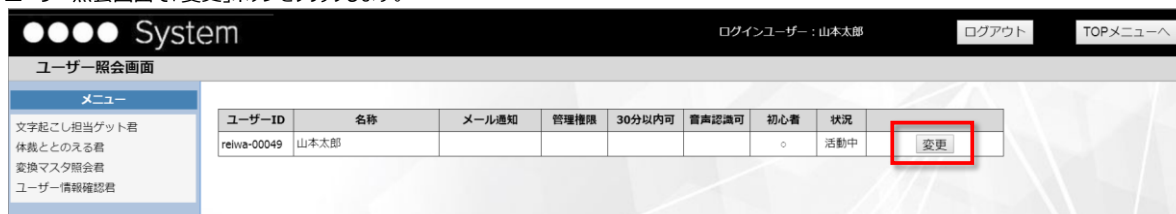
4. ユーザー情報の変更

- アカウント登録時に設定した情報は変更することができます。この項ではその方法を説明します。

4.1 TOPページから「ユーザー情報確認君」をクリックします。



4.2 ユーザー照会画面で「変更」ボタンをクリックします。



4.3 ユーザー情報変更画面で必要に応じて情報を変更します。

System ログインユーザー：山本太郎 ログアウト TOPメニューへ

ユーザー情報変更画面

メニュー

- 文字起こし担当GET君
- 体裁ととのえる君
- 変換マスタ照会君
- ユーザー情報確認君

ユーザーID feiba-00049

氏名 山本太郎

メールアドレス (メール通知が必要な場合)

30分以内可

音声認識可

初心者

変更

検索画面に戻る

5. その他の必要機能

- 文字起こしを行なうに当たって必要なソフト、技術の紹介です。

5.1 音声認識テキストの作成方法 (下記リンクのマニュアル参照)

[https://www.dropbox.com/s/qzbk6op301cpw0a/音声認識\(てきとう\)マニュアル第二版.pdf?dl=0&fbclid=IwAR25WPmx6Zjz_AMELQuVGwu84xigBhr1ZnSWFQMzjN7yvU-cwZ1N1RuVGys](https://www.dropbox.com/s/qzbk6op301cpw0a/音声認識(てきとう)マニュアル第二版.pdf?dl=0&fbclid=IwAR25WPmx6Zjz_AMELQuVGwu84xigBhr1ZnSWFQMzjN7yvU-cwZ1N1RuVGys)

5.2 音声再生プレーヤー、テキストエディタの照会 (下記リンクのマニュアル 6Pを参照)

[https://www.dropbox.com/s/qzbk6op301cpw0a/音声認識\(てきとう\)マニュアル第二版.pdf?dl=0&fbclid=IwAR25WPmx6Zjz_AMELQuVGwu84xigBhr1ZnSWFQMzjN7yvU-cwZ1N1RuVGys](https://www.dropbox.com/s/qzbk6op301cpw0a/音声認識(てきとう)マニュアル第二版.pdf?dl=0&fbclid=IwAR25WPmx6Zjz_AMELQuVGwu84xigBhr1ZnSWFQMzjN7yvU-cwZ1N1RuVGys)